

COUVERTURES ET FAÇADES



TERREAL

TERRE CUITE



Терракотовые Решения Для Вашего Дома

Lambert

TBF

San Marco

Lahera

Guiraud

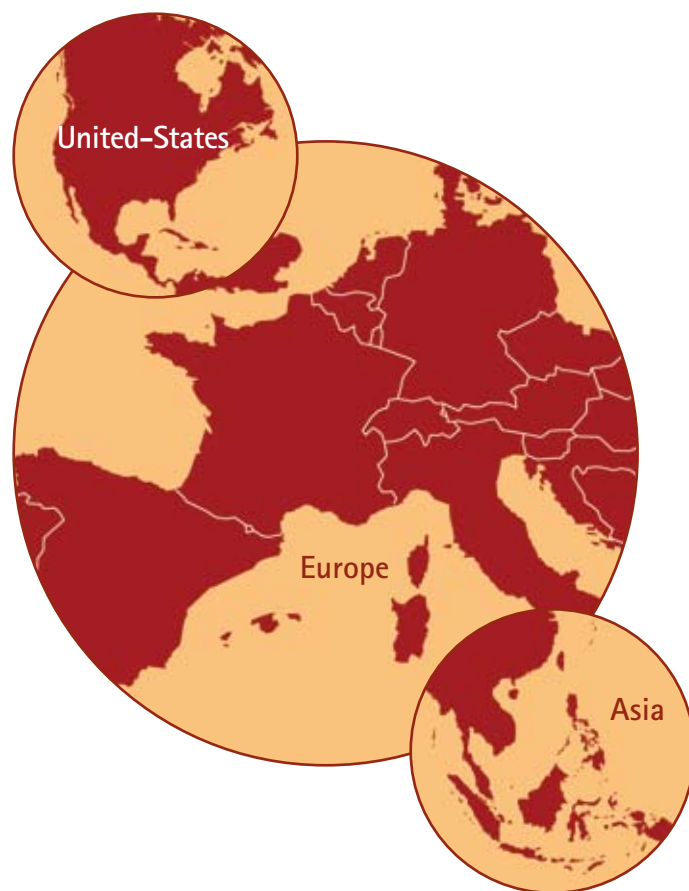
Ludowici

Cabezón

Terreal в Мире

Компания Terreal производит широкий ассортимент материалов из терракоты* для кровли, отделки фасадов зданий и декоративной отделки любых типов зданий.

Terreal объединяет международные бренды, которые специализируются в области терракоты: Guiraud, Tuiles Lambert, TBF France (Франция), Ludowici (США), Ceramicas del Ter (Испания), San Marco Laterizi (Италия) и TBF Malaysia (Малазия).



TERREAL в цифрах:

- 2 500 сотрудников, из которых 1 600 во Франции;
- 24 завода в мире;
- 457 млн. Евро годовой оборот в 2007 году;
- 27% оборота приходится на международный рынок;
- 8% годового роста за последние 10 лет.

* Terra cotta - обожженная глина. Терракота изготавливается из особых сортов глины, которая после обжига приобретает характерную фактуру и цвет. Терракотовая продукция - керамические неглазурованные изделия.

СФЕРЫ ДЕЯТЕЛЬНОСТИ TERREAL

Керамическая черепица

60 различных форм и моделей, 300 цветов и оттенков, а также большое число функциональных и привлекательных аксессуаров позволяют реализовать самые смелые проекты.



Вентилируемые фасады

Уникальное терракотовое решение, позволяющее придать индивидуальный внешний и внутренний облик офисным и жилым зданиям, торговым помещениям благодаря большому разнообразию форм, размеров, цветов и поверхностей.



Декоративные и строительные материалы

Кирпичи, облицовочная плитка и напольная плитка для создания теплой атмосферы. Глиняные блоки, полые кирпичи, монолитные кирпичи и аксессуары для жилых зданий.




Натуральная терракота – это экологически чистый материал, который является мировым архитектурным наследием. Ее теплые цвета и индивидуальный внешний облик прекрасно гармонируют с любым пейзажем, придавая ему особую самобытность.

Современные технологии обжига позволяют производить морозостойкую черепицу, которая может быть использована в большинстве регионов Российской Федерации. Цвета, полученные из окисей и минералов, наносятся перед обжигом, который осуществляется при температуре около 1 000°C, именно поэтому наша черепица не выцветает, а, естественно старея, красиво сливается с пейзажем.

Терракотовая черепица не только делает Вашу крышу прочной и привлекательной, она также повышает престиж Вашего дома.

Компания Terreal тесно сотрудничает с застройщиками, архитекторами, дистрибьюторами и монтажными компаниями, работающими над эстетичными, интересными строительными проектами.

Мы гарантируем, что вся наша продукция, производимая на 24 заводах мира, соответствует единым нормам качества и удовлетворит самые взыскательные запросы наших клиентов.



Гамма Продукции


Terreal предлагает широкий ассортимент продукции натуральной черепицы, которая подходит для любого архитектурного стиля, любых потребностей и любого вида укладки. Мы предлагаем изделия широкой цветовой гаммы, к которым прилагается большой выбор аксессуаров для полной терракотовой отделки.

Плоская черепица



Истинно традиционная французская черепица может использоваться как для покрытия крыши в новом доме, так и для ремонта и реставрации старой крыши. Ее ни с чем несравнимый облик позволит придать элегантность и изысканность Вашему дому. Обычно плоская керамическая черепица используется на крышу с большим уклоном ската (39° и выше), но и при меньших уклонах черепицу можно монтировать с определёнными дополнениями. Плоская черепица бывает разных размеров, ее количество на квадратный метр может меняться от 26 до 70 шт/м² в зависимости от модели. Terreal – европейский лидер в области производства плоской черепицы способен ответить на любые запросы этого традиционного рынка.

Пазовая черепица



Широкая гамма пазовой черепицы (плоская пазовая черепица, профильная пазовая черепица) может удовлетворить любые запросы современных или традиционных архитектурных проектов.

Уклон крыши и расположение дома по отношению к преобладающим ветрам и дождю позволяют определить, какая модель черепицы подходит для данного проекта для обеспечения идеальной водонепроницаемости крыши.

Средиземноморская черепица



Terreal – европейский лидер по производству средиземноморской черепицы предлагает широкую гамму изделий, которая включает в себя традиционную желобчатую черепицу тип «Монах-Монашка» - «Каналаверу 40» и современную черепицу «Роман Канал», «Лангедок DCL». Современная средиземноморская черепица сходна по своим техническим характеристикам с пазовой черепицей, а своими формами и эстетикой напоминает старинную желобчатую черепицу. Ее изогнутая форма и глубокая система замков способствуют быстрому стоку дождевой воды и обеспечивают стабильность черепицы на крыше.

Ludowici



Компания Ludowici, основанная в 1888 году в США воплотила в себе и продолжила все лучшие европейские традиции. Сочетая вековое мастерство и новейшие технологии, Ludowici разработал широкий ассортимент черепиц с богатой цветовой палитрой и разнообразными текстурами, чтобы удовлетворить запросы наиболее взыскательных клиентов. Эта черепица премиум класса украшает виллы американских звезд Голливуда, а также такие известные здания, как Йельский Университет или Отель Плаза.

Декоративные материалы



Terreal предлагает полную гамму терракотовых декоративных материалов классических и современных оттенков: кирпичи, облицовочную плитку, подоконники, напольную плитку и т.д. Данные материалы прекрасно сочетаются друг с другом и позволяют создать гармонию между внутренним интерьером и внешним оформлением помещения.



Черепица Terreal производится из высококачественной глины на самом современном оборудовании. Её отличное качество подтверждается европейскими сертификатами, а также гарантией на морозостойкость на 30 лет. Данная гарантия применяется при условии того, что укладка черепицы производилась согласно французским нормам DTU (Унифицированным техническим документам), техническим инструкциям, действующим профессиональным нормам, предписаниям, фигурирующим в документации Terreal (например, вентиляции) и при соблюдении условий эксплуатации, предусмотренных в тех же документах.



Маркировка «CE» является обязательной по законодательству. Это «паспорт» для керамической продукции Terreal, который позволяет ей свободно циркулировать по ЕС. Она соответствует минимальному уровню технических требований, которые необходимы для рыночного распространения продукции. Это соответствие изделий обязательным техническим характеристикам фигурирует в норме NF 1304 по черепицам.

С января 2007 года на всей черепице и аксессуарах Terreal должна быть проставлена пометка «CE». Вся черепица Terreal соответствует пяти методам европейского теста на морозостойкость.



Пометка NF*, которая является одним из наиболее строгих требований качества во всем мире, фигурирует на всей нашей продукции. Этот знак качества, выдаваемый ассоциацией Afnor, свидетельствует о проведении тестов, позволяющих проверить следующие технические характеристики сертифицированной черепицы:

- Определение геометрических характеристик (= состоянию);
- Определение прочности при изгибе;
- Определение физических характеристик, тест на водонепроницаемость;
- Определение физических характеристик, тест на морозостойкость;

* Сертификация afnor (французская ассоциация стандартизации) www.marque-nf.com



Плоская Черепица



Élysée
«Элизе»



Bocage
«Бокаж»



Éminence
«Эминанс»




Rustique
«Рустик»



Sologne VP
«Солонь VP»



Ségala VP
«Сегала VP»




Héritage
«Эритаж»


ТЕХНИЧЕСКИЕ ХАРАКТЕРИСТИКИ

	РАЗМЕРЫ ЧЕРЕПИЦЫ (мм)	ВЕС (кг/шт.)	ПОТРЕБНОСТЬ (шт/1 м ²)	ВЕС (кг/м ²)	КРОЮЩАЯ ДЛИНА ПОВЕРХНОСТИ (мм)	МИНИМАЛЬНЫЙ УКЛОН КРЫШИ
ЭЛИЗЕ	270 x 350 x 13	2.5	26-28	66-71	140-130	39°/80%
БОКАЖ	200 x 300 x 11	1.7	43-48	74-81	115-105	39°/80%
ЭМИНАНС	170 x 270 x 11	1	59-65	59-65	100-90	39°/80%
РУСТИК	170 x 270 x 12	1.1	59-65	65-72	100-90	39°/80%
СОЛОНЬ VP	170 x 270 x 16	1.5	59-65	89-97	105-95	39°/80%
СЕГАЛА VP	200 x 300 x 16	1.7	45-50	77-85	115-105	39°/80%
ЭРИТАЖ	180 x 280 x 15	1.7	59-62	95-105	100-90	39°/80%


Цветовая Гамма




грифельный




коричневый «Сарацин»



темно-коричневый



коричневый «Мануар»




рыжий «Мениль»




пестрая охра




состаренный пурпурный




состаренный красный




пламенно-красный



песочный «Бургундия»




песочный «Шампань»




рыжий «Сьен»




«старая земля»




пепельный состаренный




слегка состаренный



«старый замок» светлый



«старый замок» темный




«старая колокольня»




«старая мельница»




«старая крыша»




темный «старая крыша»




грифельный стёртый



песочный «Нормандец»



коричневый



табачный темный

ПЛОСКАЯ ЧЕРЕПИЦА

	Цветовая Гамма	грифельный	коричневый «Сарацин»	темно-коричневый	рыжий «Мениль»	пестрая охра	состаренный пурпурный	пламенно-красный	песочный «Бургундия»	рыжий «Шампань»	«старая земля»	пепельный состаренный	слегка состаренный	«старый замок» светлый	«старый замок» темный	«старая колокольня»	«старая мельница»	«старая крыша»	темный «старая крыша»	грифельный стёртый	песочный «Нормандец»	коричневый	табачный темный	
ЭЛИЗЕ																								
БОКАЖ																								
ЭМИНАНС																								
РУСТИК																								
СОЛОНЬ VP																								
СЕГАЛА VP																								
ЭРИТАЖ																								

Терракота является натуральным «живым» материалом, её цвет варьируется при обжиге. Цветовая гамма имеет свой неповторимый оттенок, который меняется в зависимости от модели черепицы. Один и тот же цвет на разных моделях может выглядеть по-разному.

Élysée «Элизе»

ПЛОСКАЯ ЧЕРЕПИЦА



Элизе - Это инновационный продукт, представляющий собой великолепное соотношение цены и качества. Этот вид черепицы представлен в четырех цветах, среди которых можно найти эксклюзивный грифельный цвет. Современный аспект черепицы «Элизе» великолепно подходит и для традиционных зданий. «Элизе» - прочная черепица геометрически правильной формы, которая легко укладывается благодаря ее крупному и экономичному формату 270 x 350 мм.

Эстетически «Элизе» сохраняет пропорции традиционной плоской черепицы, в частности, благодаря элегантным очертаниям ее тонкой нижней части.

Цвет: пламенно-красный
Rouge flammé

- ardoisé
- rouge flammé
- sablé Champagne
- terre de Sienne
- грифельный
- пламенно-красный
- песочный «Шампань»
- рыжий «Сьен»

ТЕХНИЧЕСКИЕ ХАРАКТЕРИСТИКИ

РАЗМЕРЫ ЧЕРЕПИЦЫ (мм)	270 x 350 x 13
ВЕС (кг/шт.)	2.5
ПОТРЕБНОСТЬ (шт/1 м²)	26 - 28
ВЕС кг/м²	66 - 71
Кроющая длина ПОВЕРХНОСТИ (мм)	140 - 130
Минимальный УКЛОН КРЫШИ	39° / 80 %





Черепица «Бокаж», которая представлена в широкой гамме состаренных цветов, воспроизводит все оттенки типичных традиционных крыш юго-западной Франции.

«Бокаж» поддается быстрой укладке благодаря своему крупному размеру (200 x 300 мм). Крепёжные зубцы, которые находятся на оборотной стороне черепицы, делают ее очень устойчивой даже после резки.

Цвет: «старый замок»

Vieux château

Имеющиеся цвета:

- vieux château foncé
- brun sarrasin
- vieux château clair
- vieilli surfacé
- vieux moulin
- tabac brun
- ardoisé surfacé
- «старый замок» темный
- коричневый «Сарацин»
- «старый замок» светлый
- слегка состаренный
- «старая мельница»
- табачный темный
- грифельный стёртый

ТЕХНИЧЕСКИЕ ХАРАКТЕРИСТИКИ	
РАЗМЕРЫ ЧЕРЕПИЦЫ (мм)	200 x 300 x 11
ВЕС (кг/шт.)	1.7
ПОТРЕБНОСТЬ (шт./1 м ²)	43 - 48
ВЕС кг/м ²	74 - 81
КРОЮЩАЯ ДЛИНА ПОВЕРХНОСТИ (мм)	115 - 105
МИНИМАЛЬНЫЙ УКЛОН КРЫШИ	39° / 80 %



Éminence «ЭМИНАНС»

ПЛОСКАЯ ЧЕРЕПИЦА



Благодаря своим ярким цветам и гармоничным геометрическим формам черепица «Эминанс» стала самой популярной плоской черепицей в Европе.

Черепица «Эминанс», производимая из высококачественной глины на самом современном оборудовании, отличается безупречной геометрической формой и великолепным качеством. Ее широкая палитра гармоничных цветов (включая эксклюзивный песочный цвет «Шампань») способствует тому, что «Эминанс» прекрасно вписывается как в современный, так и в традиционный архитектурный ансамбль, сохраняя самобытность каждого дома.

Цвет: пламенно-красный
Rouge flammé

Имеющиеся цвета:

- rouge flammé
- sablé Champagne
- terre de Sienne
- sablé Bourgogne
- brun
- пламенно-красный
- песочный «Шампань»
- рыжий
- песочный «Бургундия»
- коричневый

ТЕХНИЧЕСКИЕ ХАРАКТЕРИСТИКИ

РАЗМЕРЫ ЧЕРЕПИЦЫ (мм)	170 x 270 x 11
ВЕС (кг/шт.)	1
ПОТРЕБНОСТЬ (шт/1 м²)	59 - 65
ВЕС кг/м²	59 - 65
Кроющая длина ПОВЕРХНОСТИ (мм)	100 - 90
МИНИМАЛЬНЫЙ УГЛОН КРЫШИ	39° / 80 %





Черепица «Рустик», изготовленная в Нормандии, является настоящей традиционной черепицей с ярко выраженным региональным колоритом. Ее теплые цвета с различными оттенками делают её еще более изысканной и подчёркивают традиционное очарование крыши. Благодаря своим приятным тонам, она привносит оттенок элегантности в облик дома.

Цвет: песочный «Нормандец»
Sablé Normand

Имеющиеся цвета:

- sablé Normand
- mesnil
- chaumière
- sablé Champagne
- vieilli cendré
- песочный «Нормандец»
- рыжий «Мениль»
- темно-коричневый
- песочный «Шампань»
- пепельный состаренный



ТЕХНИЧЕСКИЕ ХАРАКТЕРИСТИКИ	
РАЗМЕРЫ ЧЕРЕПИЦЫ (мм)	170 x 270 x 12
ВЕС (кг/шт.)	1.1
ПОТРЕБНОСТЬ (шт./1 м²)	59 - 65
ВЕС кг/м2	65 - 72
Кроющая длина ПОВЕРХНОСТИ (мм)	100 - 90
МИНИМАЛЬНЫЙ УКЛОН КРЫШИ	39° / 80 %

Sologne & Ségala VP «Солонь и Сегала VP»

ПЛОСКАЯ ЧЕРЕПИЦА



Плоская черепица «Солонь VP» и «Сегала VP» имеет размер, который наиболее часто можно встретить в историческом центре Франции. Её состаренная текстура выгодно подчёркивается цветовой палитрой.

Данная черепица подходит как для крыш с сильным уклоном ската, так и для более сложных форм кровли, будь то для применения в реставрации или для строительства новых зданий. К этой черепице предлагается широкий ассортимент аксессуаров для 100% терракотовой отделки.

Цвет: состаренный пурпурный
Rougre ancien

Общие цвета:

- manoir
- rouge flammé
- vieille terre
- vieux clocher
- коричневый «Мануар»
- пламенно-красный
- «старая земля»
- «старая колокольня»


Цвета только для «Сегала VP»

- ocre rapaché
- rougre ancien
- пестрая охра
- состаренный пурпурный

Новый Цвет



• пестрая охра



• состаренный пурпурный



Солонь VP

ТЕХНИЧЕСКИЕ ХАРАКТЕРИСТИКИ	
РАЗМЕРЫ ЧЕРЕПИЦЫ (мм)	170 x 270 x 16
ВЕС (кг/шт.)	1.5
ПОТРЕБНОСТЬ (шт/1 м²)	59 - 65
ВЕС кг/м²	89 - 97
КРОЮЩАЯ ДЛИНА ПОВЕРХНОСТИ (мм)	105 - 95
МИНИМАЛЬНЫЙ УКЛОН КРЫШИ	39° / 80 %

СЕГАЛА VP

ТЕХНИЧЕСКИЕ ХАРАКТЕРИСТИКИ	
РАЗМЕРЫ ЧЕРЕПИЦЫ (мм)	200 x 300 x 16
ВЕС (кг/шт.)	1.7
ПОТРЕБНОСТЬ (шт/1 м²)	45 - 50
ВЕС кг/м²	77 - 85
КРОЮЩАЯ ДЛИНА ПОВЕРХНОСТИ (мм)	115 - 105
МИНИМАЛЬНЫЙ УКЛОН КРЫШИ	39° / 80 %



Эта великолепная плоская черепица сохранила формат, текстуру и цветовую палитру черепицы, созданной во Франции в XI веке. Черепица «Эритаж» прекрасно гармонирует с историческими зданиями благодаря своим состаренным тонам. Эта модель отличается простотой укладки и стабильностью даже после резки. Это достигается благодаря крепежному зубцу, который находится на оборотной стороне каждой черепицы и прочно удерживает ее на обрешетке.

Цвета: состаренный красный
Rouge ancien

Имеющиеся цвета:

- rouge ancien • состаренный красный
- vieux toit • «старая крыша»
- vieux toit foncé • темный «старая крыша»



ТЕХНИЧЕСКИЕ ХАРАКТЕРИСТИКИ	
РАЗМЕРЫ ЧЕРЕПИЦЫ (мм)	180 x 280 x 15
ВЕС (кг/шт.)	1.7
ПОТРЕБНОСТЬ (шт./1 м²)	59 - 62
ВЕС кг/м2	95 - 105
Кроющая длина ПОВЕРХНОСТИ (мм)	100 - 90
МИНИМАЛЬНЫЙ УКЛОН КРЫШИ	39° / 80 %

Пазовая Черепица



Renaissance
«Ренессанс»



Volnay PV
«Волнэ PV»



Montchanin
«Моншанан»



Giverny
«Живерни»



Tuile Z
«Тюиль Z»




Tuilauze
«Тюилоз»

ТЕХНИЧЕСКИЕ ХАРАКТЕРИСТИКИ

	РАЗМЕРЫ ЧЕРЕПИЦЫ (мм)	ВЕС (кг/шт.)	ПОТРЕБНОСТЬ (шт/1 м ²)	ВЕС (кг/м ²)	КРОЮЩАЯ ДЛИНА ПОВЕРХНОСТИ (мм)	МИНИМАЛЬНЫЙ УКЛОН КРЫШИ
РЕНЕССАНС	420 x 318	3.6	11	40	241	24.23°/45%
ВОЛНЭ PV	293 x 490	4.5	10-11	45-46	408-340	24.23°/45%
МОНШАНАН	240 x 412	3.2	12.5-14.5	38-44	370-320	24.23°/45%
ЖИВЕРНИ	245 x 334	2.4	18	43	273	31°/60%
ТЮИЛЬ Z	315 x 315	2.5	15.5	39	185	39°/80%
ТЮИЛОЗ	430 x 300	3.6	13	47	194	33°/65%


Цветовая Гамма




амарант




амарант глянсе




грифельный




коричневый



коричневый «Артуа»



темный «Рустик»




черный графит



мраморно-розовый




красный




пламенно-красный




серый «Сеvensкий»




песочный «Шампань»



песочный «Нормандец»




состаренный «Бургундия»



состаренный темный



состаренный «лоз»



черный глянсе

Цветовая Гамма	амарант	амарант глянсе	грифельный	коричневый	коричневый «Артуа»	темный «Рустик»	черный глянсе	черный графит	мраморно-розовый	красный	пламенно-красный	серый «Сеvensкий»	песочный «Шампань»	песочный «Нормандец»	состаренный «Бургундия»	состаренный темный	состаренный «лоз»	черный глянсе	
ПЛОСКАЯ ЧЕРЕПИЦА																			
РЕНЕССАНС	●	●			●	●	●	●									●		●
Волна PV		●	●						●		●		●		●				
Моншанан								●	●				●						
Живерни		●	●						●		●	●							
Тюиль Z				●	●			●	●										
Тюилоз												●							

Терракота является натуральным «живым» материалом, её цвет варьируется при обжиге. Цветовая гамма имеет свой неповторимый оттенок, который меняется в зависимости от модели черепицы. Один и тот же цвет на разных моделях может выглядеть по-разному.

Renaissance «Ренессанс»

ПАЗОВАЯ ЧЕРЕПИЦА

Цвет: амарант глясе



Черепица «Ренессанс» сочетает в себе все очарование черепицы малого формата и очевидные преимущества черепицы большого формата благодаря инновационному визуальному принципу «2 черепицы в 1-ой». К ней предоставляется широкий ассортимент аксессуаров, которые делают ее укладку более легкой и быстрой. Элегантный узор черепицы «Ренессанс» становится еще более привлекательным благодаря богатой гамме цветов.

Цвет: амарант
Amarante

Имеющиеся цвета:

- amarante
- rouge
- brun rustique
- amarane glacé
- noir glacé
- noir graphite
- vieilli foncé
- rose ombré
- амарант
- красный
- темный «Рустик»
- амарант глясе
- черный глясе
- черный графит
- состаренный темный
- мраморно-розовый

ТЕХНИЧЕСКИЕ ХАРАКТЕРИСТИКИ

РАЗМЕРЫ ЧЕРЕПИЦЫ (мм)	420 x 318
ВЕС (кг/шт.)	3.6
ПОТРЕБНОСТЬ (шт/1 м²)	11
ВЕС кг/м2	40
КРОУЩАЯ ДЛИНА ПОВЕРХНОСТИ (мм)	241
МИНИМАЛЬНЫЙ УКЛОН КРЫШИ	31° / 60 %



Volnay PV «Волнэ PV»

ПАЗОВАЯ ЧЕРЕПИЦА



«Волнэ PV» – гармоничная и в тоже время доступная модель, установившая новый стандарт среди крупноформатной пазовой черепицы. «Волнэ PV», известная своей легендарной прочностью и водонепроницаемостью, обладает большим регулируемым шагом в 68 мм. «Волнэ PV» изготавливается в шести традиционных и насыщенных цветах, благодаря которым она хорошо вписывается в любой архитектурный ансамбль.

Цвет: состаренный «Бургундия»
Vieilli Bourgogne

Имеющиеся цвета:

- ardoisé
- brun
- vieilli Bourgogne
- sablé Champagne
- rouge flammé
- vieilli lauze
- грифельный
- коричневый
- состаренный «Бургундия»
- песочный «Шампань»
- пламенно-красный
- состаренный «лоз»



ТЕХНИЧЕСКИЕ ХАРАКТЕРИСТИКИ	
РАЗМЕРЫ ЧЕРЕПИЦЫ (мм)	293 x 490
ВЕС (кг/шт.)	4.5
ПОТРЕБНОСТЬ (шт/1 м²)	10 - 11
ВЕС кг/м2	45
Кроющая длина ПОВЕРХНОСТИ (мм)	408 - 340
МИНИМАЛЬНЫЙ УКЛОН КРЫШИ	24.3° / 45 %



Montchanin «Моншанан»

ПАЗОВАЯ ЧЕРЕПИЦА



История этой модели восходит к первой пазовой черепице, появившейся в середине XIX века. Традиционный орнамент в центре каждой черепицы придает ей очарование стиля Ретро, а также способствует лучшему стоку воды и задержанию схода снежных масс.

Цвет: красный
Rouge

Имеющиеся цвета:

- rouge flammé
- rouge
- vieilli Bourgogne
- пламенно-красный
- красный
- состаренный «Бургундия»

ТЕХНИЧЕСКИЕ ХАРАКТЕРИСТИКИ

РАЗМЕРЫ ЧЕРЕПИЦЫ (мм)	240 x 412
ВЕС (кг/шт.)	3.2
ПОТРЕБНОСТЬ (шт./1 м ²)	12.5 - 14.5
ВЕС кг/м ²	38 - 44
КРОЮЩАЯ ДЛИНА ПОВЕРХНОСТИ (мм)	370 - 320
МИНИМАЛЬНЫЙ УКЛОН КРЫШИ	31° / 60 %





«Живерни» - одна из самых популярных пазовых черепиц среднего формата в Европе. Это безупречно ровная черепица, которая легко укладывается. Она представлена в богатой цветовой палитре, которая включает в себя привлекательный и равномерный песочный цвет «Нормандец». Песочный «Шампань» и темный грифельный являются эксклюзивными цветами бренда Terreal.

Цвет: песочный «Шампань»
Sablé Champagne

Имеющиеся цвета:

- rouge flammé
- sablé Champagne
- ardoisé
- brun
- sablé Normand
- пламенно-красный
- песочный «Шампань»
- грифельный
- коричневый
- песочный «Нормандец»

ТЕХНИЧЕСКИЕ ХАРАКТЕРИСТИКИ	
РАЗМЕРЫ ЧЕРЕПИЦЫ (мм)	245 x 334
ВЕС (кг/шт.)	2.4
ПОТРЕБНОСТЬ (шт./1 м²)	18
ВЕС кг/м2	43
КРОЮЩАЯ ДЛИНА ПОВЕРХНОСТИ (мм)	273
МИНИМАЛЬНЫЙ УГЛОН КРЫШИ	31° / 60 %



Tuile Z «Тюиль Z»

ПАЗОВАЯ ЧЕРЕПИЦА

Цвет: Чёрная глазурь



«Тюиль Z» была задумана с целью создания новой визуальной перспективы в зависимости от угла зрения и времени дня.

Первая и единственная черепица, когда-либо выставившаяся в Центре «Жоржа Помпиду» в Париже. Созданная известным мировым дизайнером Мартином Сзекели, эта модель монтируется также просто, как и остальные модели Terreal. На сегодняшний день этот инновационный дизайн черепицы представлен в 4 цветах.

Цвет: красный
Rouge

Имеющиеся цвета:

- rouge
- brun artésien
- brun rustique
- rose ombré
- красный
- коричневый «Артуа»
- темный «Рустик»
- мраморно-розовый

ТЕХНИЧЕСКИЕ ХАРАКТЕРИСТИКИ

РАЗМЕРЫ ЧЕРЕПИЦЫ (мм)	315 x 315
ВЕС (кг/шт.)	2.5
ПОТРЕБНОСТЬ (шт/1 м²)	15.5
ВЕС кг/м2	39
КРОЮЩАЯ ДЛИНА ПОВЕРХНОСТИ (мм)	185
МИНИМАЛЬНЫЙ УКЛОН КРЫШИ	39° / 80 %





Черепица «Тюилоз» похожа своим внешним видом и грубой поверхностью на натуральный камень, несмотря на то, что она изготовлена из глины. Это легкая, прочная и экономичная модель пазовой черепицы.

«Тюилоз» воскресила традиционный европейский стиль кровли, который, было, исчез, но теперь возвращается вновь, чтобы украсить новые или отреставрированные крыши.

Эта черепица представлена в 12 вариантах поверхности для того, чтобы воспроизвести оригинальный вид крыш из натурального камня.

Цвет: серый «Севенский»
Ton sévenol

Имеющиеся цвета:
• ton sévenol • серый «Севенский»

ТЕХНИЧЕСКИЕ ХАРАКТЕРИСТИКИ	
РАЗМЕРЫ ЧЕРЕПИЦЫ (мм)	430 x 300
ВЕС (кг/шт.)	3.6
ПОТРЕБНОСТЬ (шт/1 м²)	13
ВЕС кг/м²	47
КРОУЩАЯ ДЛИНА ПОВЕРХНОСТИ (мм)	194
МИНИМАЛЬНЫЙ УКЛОН КРЫШИ	33° / 65 %



Средиземноморская Черепица



Romane Azur
« Роман Азюр »



Languedoc DCL
« Лангедок DCL »



DC 12
« ДС 12 »



Romane Canal
« Роман Канал »




Canalaverou 40
« Каналаверу 40 »

ТЕХНИЧЕСКИЕ ХАРАКТЕРИСТИКИ

	РАЗМЕРЫ ЧЕРЕПИЦЫ (мм)	ВЕС (кг/шт.)	ПОТРЕБНОСТЬ (шт/1 м ²)	ВЕС (кг/м ²)	КРОУЩАЯ ДЛИНА ПОВЕРХНОСТИ (мм)	МИНИМАЛЬНЫЙ УКЛОН КРЫШИ
РОМАН АЗЮР	417 x 220 / 447 x 260	4.9	8.6 - 10.9	42.2 - 53.4	417 - 447	23% / 12,95°
ЛАНГЕДОК DCL	415 x 255	4.9	10	49	405 - 425	23% / 12,95°
ДС 12	370 x 224	4.9	10	49	405 - 425	23% / 12,95°
РОМАН КАНАЛ	385 x 215	3.7	12	45	385	23% / 12,95°
КАНАЛАВЕРУ 40 монах монашка	400 x 190 x 165 408 x 160 x 190	1.9 2.0	17 - 18.6	66.2 - 72.7	268	30% / 16.67°


Цветовая Гамма



темный «Рустик»




«Кастельвиель»



«Катедраль»



«Шатонеф»



бежевый «Лангедок»



средневековый




темный панаш



панаш «Атлантик»



«Пэи Док»



розовый



розовый «Шаранта»




красный



красный «Бургундия»



пестрый «Атлантик»




«Валь-де-Вьен»




«старая земля»




состаренный «Атлантик»




состаренный «Кастель»




состаренный «Гасконь»



состаренный «Лангедок»



состаренный «Окситан»



«состаренный регион»



«старый Юг»

СРЕДИЗЕМНОМОРСКАЯ ЧЕРЕПИЦА	Цветовая Гамма	темный «Рустик»	«Кастельвиель»	«Катедраль»	«Шатонеф»	бежевый «Лангедок»	средневековый	темный панаш	панаш «Атлантик»	«Пэи Док»	розовый	розовый «Шаранта»	красный	красный «Бургундия»	пестрый «Атлантик»	«Валь-де-Вьен»	«старая земля»	состаренный «Атлантик»	состаренный «Кастель»	состаренный «Гасконь»	состаренный «Лангедок»	«состаренный Окситан»	«состаренный регион»	«старый Юг»
РОМАН АЗЮР		•	•																					
ЛАНГЕДОК DCL		•	•	•	•	•	•	•	•	•	•	•	•	•	•	•	•	•	•	•	•	•	•	•
ДС 12		•	•	•	•	•	•	•	•	•	•	•	•	•	•	•	•	•	•	•	•	•	•	•
РОМАН КАНАЛ		•																						
КАНАЛАВЕРУ 40		•																						

Терракота является натуральным «живым» материалом, её цвет варьируется при обжиге. Цветовая гамма имеет свой неповторимый оттенок, который меняется в зависимости от модели черепицы

Romane Azur «Роман Азюр»

СРЕДИЗЕМНОМОРСКАЯ ЧЕРЕПИЦА



«Роман Азюр» - самая крупная средиземноморская черепица на рынке. Она подходит для любых крыш: для новых зданий и зданий, находящихся в реставрации; для частных и многоквартирных домов.

Черепица «Роман Азюр» отличается несравнимой эстетичностью и легкостью укладки благодаря своему регулируемому замку (4 см боковой и 3 см продольный). Это экономичная модель имеет потребность в 8,6 шт/м², а также прекрасную палитру цветов.

Цвет: «старый Юг»
Vieux midi

Имеющиеся цвета:

- castelviel • «Кастельвиль»
- cathédrale • «Катедраль»
- médiévale • средневековый
- rouge • красный
- vieille terre • «старая земля»
- vieux midi • «старый Юг»

ТЕХНИЧЕСКИЕ ХАРАКТЕРИСТИКИ	
РАЗМЕРЫ ЧЕРЕПИЦЫ (мм)	417 x 220 / 447 x 260
ВЕС (кг/шт.)	4.9
ПОТРЕБНОСТЬ (шт/1 м ²)	8.6 - 10.9
ВЕС кг/м ²	42.2 - 53.4
КРОЮЩАЯ ДЛИНА ПОВЕРХНОСТИ (мм)	417 - 447
МИНИМАЛЬНЫЙ УКЛОН КРЫШИ	23% / 12.95°





Привлекательность черепицы «Лангедок DCL» заключается в ее уникальной форме, в которой прослеживается вся история крыш юга Франции. По виду она напоминает желобчатую черепицу («Монах-Монашка») благодаря прилегающему к ней аксессуару «Canal Sous DCL». Данный аксессуар является эксклюзивным решением Terreal. «Лангедок DCL» - средиземноморская черепица крупного формата с двойным замком, который позволяет адаптироваться к длине и ширине крыши, а также гарантирует безупречно ровную укладку.

Цвет: «Кастельвиель»

Castelviel

Именуемые цвета:

- Chateaneuf
- rouge Bourgogne
- castelviel
- cathédrale
- flammé Languedoc
- médiévale
- panache foncé
- rose
- rouge
- vieille terre
- vieux midi
- «Шатонеф»
- красный «Бургундия»
- «Кастельвиель»
- «Катедраль»
- бежевый «Лангедок»
- средневековый
- темный панаш
- розовый
- красный
- «старая земля»
- «старый Юг»



ТЕХНИЧЕСКИЕ ХАРАКТЕРИСТИКИ	
РАЗМЕРЫ ЧЕРЕПИЦЫ (мм)	415 x 255
ВЕС (кг/шт.)	4.9
ПОТРЕБНОСТЬ (шт/1 м²)	10
ВЕС кг/м²	49
КРОЮЩАЯ ДЛИНА ПОВЕРХНОСТИ (мм)	405 - 425
МИНИМАЛЬНЫЙ УКЛОН КРЫШИ	23% /12.95°



DC12 «ДС 12»

СРЕДИЗЕМНОМОРСКАЯ ЧЕРЕПИЦА



Шик элегантных вилл и запах Средиземного моря! «ДС 12» - незаменимая черепица, если Вы хотите построить свой дом в Южно-Европейском стиле.

Черепица «DC12» напоминает традиционную черепицу «Монах-Монашка» имитируя ее формат, форму и цвета. Сходство с желобчатой черепицей усиливается благодаря изогнутой нижней части «DC12». В то же самое время черепица «DC12» обладает всеми достоинствами пазовой черепицы Terreal. Усовершенствованная с помощью системы замков, она обеспечивает идеальный сток воды и легко монтируется.

Цвет: красный
Rouge

Имеющиеся цвета:

- pays d'Oc
- castelviel
- cathédrale
- flammé Languedoc
- médiévale
- rose
- rouge
- vieille terre
- vieux midi
- panache foncé
- «Пэи Док»
- «Кастельвиель»
- «Катедраль»
- бежевый «Лангедок»
- средневековый
- розовый
- красный
- «старая земля»
- «старый Юг»
- темный панаш

ТЕХНИЧЕСКИЕ ХАРАКТЕРИСТИКИ

РАЗМЕРЫ ЧЕРЕПИЦЫ (мм)	370 x 224
ВЕС (кг/шт.)	4.9
ПОТРЕБНОСТЬ (шт/1 м²)	10
ВЕС кг/м²	49
КРОЮЩАЯ ДЛИНА ПОВЕРХНОСТИ (мм)	405 / 425
МИНИМАЛЬНЫЙ УКЛОН КРЫШИ	23 % / 12.95°





Черепица «Роман Канал» пользуется успехом на рынке вот уже более 20 лет. Она отличается высокой прочностью современной черепицы мирового стандарта, легкостью укладки и большим ассортиментом терракотовых аксессуаров. У этой черепицы большой и сильный изгиб, который подчеркивается незаметным замком. Эта черепица идеально подходит как для традиционных средиземноморских крыш, так и для современных архитектурных проектов. Благодаря своей широкой цветовой палитре «Роман Канал» является самой популярной моделью средиземноморской черепицы компании Terreal.

Цвет: красный
Rouge

Имеющиеся цвета:

- Val de Vienne
- vieilli Languedoc
- vieilli Atlantique
- panaché Atlantique
- vieilli terroir
- vieilli Occitan
- vieilli Gascogne
- vieilli Castel
- tons mêlés Atlantique
- «Валь-де-Вьен»
- состаренный «Лангедок»
- состаренный «Атлантик»
- панаш «Атлантик»
- «состаренный регион»
- состаренный «Окситан»
- состаренный «Гасконь»
- состаренный «Кастель»
- пестрый «Атлантик»

- brun rustique
- rouge
- rose charentais
- темный «Рустик»
- красный
- розовый «Шаранта»



ТЕХНИЧЕСКИЕ ХАРАКТЕРИСТИКИ

РАЗМЕРЫ ЧЕРЕПИЦЫ (мм)	385 x 215
ВЕС (кг/шт.)	3.7
ПОТРЕБНОСТЬ (шт/1 м²)	12
ВЕС кг/м²	45
Кроющая длина поверхности (мм)	385
Минимальный уклон крыши	23 % / 12.95°

Canalaverou 40 «Каналаверу 40»

СРЕДИЗЕМНОМОРСКАЯ ЧЕРЕПИЦА



Черепица «Каналаверу 40» изящно и эффективно сочетает в себе привлекательность классической желобчатой черепицы («Монах-Монашка») с техническими преимуществами черепицы мануфактурного производства. Опорные выступы этой модели способствуют ее стабильности, предотвращая соскальзывание, благодаря чему она подходит для любой крыши.

Цвет: розовый «Шаранта»
Rose charentais

Имеющиеся цвета:

- tons mêlés Atlantique
- rose charentais
- brun rustique
- rouge
- vieilli Castel
- vieilli Gascogne
- vieilli Languedoc
- vieilli Occitan
- пестрый «Атлантик»
- розовый «Шаранта»
- темный «Рустик»
- красный
- состаренный «Кастель»
- состаренный «Гасконь»
- состаренный «Лангедок»
- состаренный «Окситан»

ТЕХНИЧЕСКИЕ ХАРАКТЕРИСТИКИ	
РАЗМЕРЫ ЧЕРЕПИЦЫ (мм) монах монашка	400 x 190 x 165 408 x 160 x 190
ВЕС (кг/шт.) монах монашка	1.9 2.0
ПОТРЕБНОСТЬ (шт/1 м²)	17 - 18.6
ВЕС кг/м²	66.2 - 72.7
КРОЮЩАЯ ДЛИНА ПОВЕРХНОСТИ (мм)	268
МИНИМАЛЬНЫЙ УКЛОН КРЫШИ	30% / 16.67°





Компания Ludowici известна во всем мире своей креативностью. Крыши Ludowici поистине отличаются богатой фантазией. Ни один другой производитель керамической черепицы для крыш не предлагает большего выбора форм, аксессуаров, размеров, цветов и текстур, чем Ludowici .

Все черепицы Ludowici относятся к классу 1 (ASTM C 1167-96) и подходят для наиболее суровых погодных условий.

Керамическая черепица для крыш Ludowici производится из высококачественной глины региона «Огайо», которая известна своей прочностью и подтверждается гарантией сроком на 75 лет .

Плоская черепица «Британи»



Черепица «Британи» - это творческое воспроизведение Ludowici европейской классической черепицы для крыш. «Британи» выделяется своей текстурой поверхности, которая напоминает состарившийся камень. Эта прочная черепица, производимая на заказ, может быть выполнена более чем в 25 стандартных цветах, включая множество оттенков земли или традиционных тонов.

Средиземноморская черепица «Испанка»



«Испанка»—одна из самых популярных средиземноморских черепиц Ludowici. Своей формой она напоминает желобчатую черепицу («Монах-Монашка»). Эта четкая и яркая черепица представляет собой целый ряд волн, которые изящно покрывают крышу. Черепица производится в тонах натуральной терракоты, в цветовой гамме «Импрессионисты», а также может быть покрыта эмалью на заказ.

Пазовая черепица «Классик»



Черепица «Классик» завоевала свое название благодаря своему четкому контуру, экономичности и прочности. Эта черепица отличается гладкой поверхностью и ровными концами. Это великолепный выбор для разноцветных крыш или крыш с узорами. На этой черепице имеются боковые замки, что обеспечивает великолепную защиту от ветра и дождя. Система замков также способствуют быстрой и простой установке черепицы.

Глазурь

Глазурь


Большинство моделей пазовой черепицы TERREAL могут быть покрыты глазурью. За более подробной информацией обращайтесь к менеджеру по продажам.



белый Шамони



серый Лондон



черный асфальт



черный Брюссель



синий «Ализэ»



синий Папит



голубой Фиджи



синий Сан-Франциско



синий Париж



голубой Майами



голубой Сидней



зеленый Бразилия



зеленый Дублин



желтый Сингапур



красный Пекин



красный Порто



Амстердам



Коньяк



коричневый Мадрид



коричневый Тунис

- Поверхность из глазури достигается после второго обжига черепицы, на которую перед этим был нанесен слой глазури. Методом обжига достигается яркий и очень насыщенный цвет. Черепица, покрытая глазурью, наиболее дорогостоящая из всей разноцветной черепицы.
- Обращайтесь к местному дистрибьютору для получения более подробной информации о цветах: Инка, Голд, серебряный и прозрачный.



Матовая эмаль

Большинство моделей пазовой черепицы компании Terreal может быть покрыто матовой эмалью. Обратитесь к местному представителю Terreal за более подробной информацией.



серая мышь



черный кофе



голубая лагуна



синие джинсы



темно-голубой



светло-голубой



зеленая мята



зеленая медь




красный кармин



коричневый

- Способ получения матовой черепицы идентичен тому, который используется для получения глазури, с одной лишь разницей, что перед вторым обжигом на черепицу наносится меньше эмали, что является менее дорогостоящим процессом.



Комплектующие для кровли Terreal


Мы рады предложить Вашему вниманию большой выбор аксессуаров для крыши. Все изделия имеют высокие эксплуатационные характеристики, обладают прекрасными эстетическими качествами,




1 оклад трубы



2 разжелобок ендовы




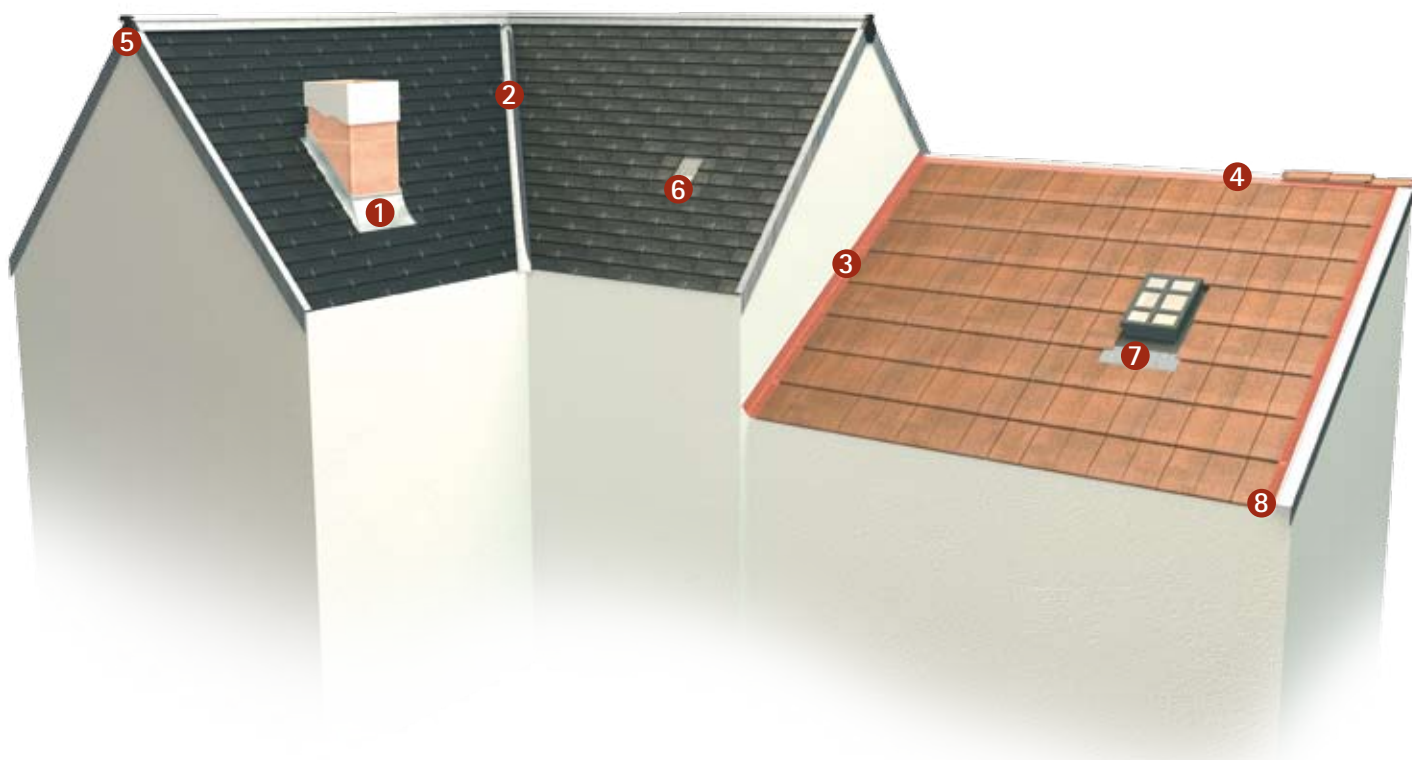
3 планка примыкания с фартуком




4 аэроэлемент конька



4 вентиляционный ролик конька / хребта



5 планка вентилируемого конька (вентилируемый конек)



6 вентиляционный элемент ската (цинк или сталь)



7 оклад люкарны



8 планка примыкания с фартуком

АЭРОЭЛЕМЕНТ КОНЬКА

Представлен в следующих цветах:



Plomb naturel
Натуральный



Rouge tradition
Традиционный красный



Ardoise
Грифельный



Brun rustique
Коричневый


разнообразием форм, цветов и размеров. Высокое качество этих материалов и новейшие технологии изготовления делают аксессуары Terreal незаменимым решением для комплектации кровельных систем.



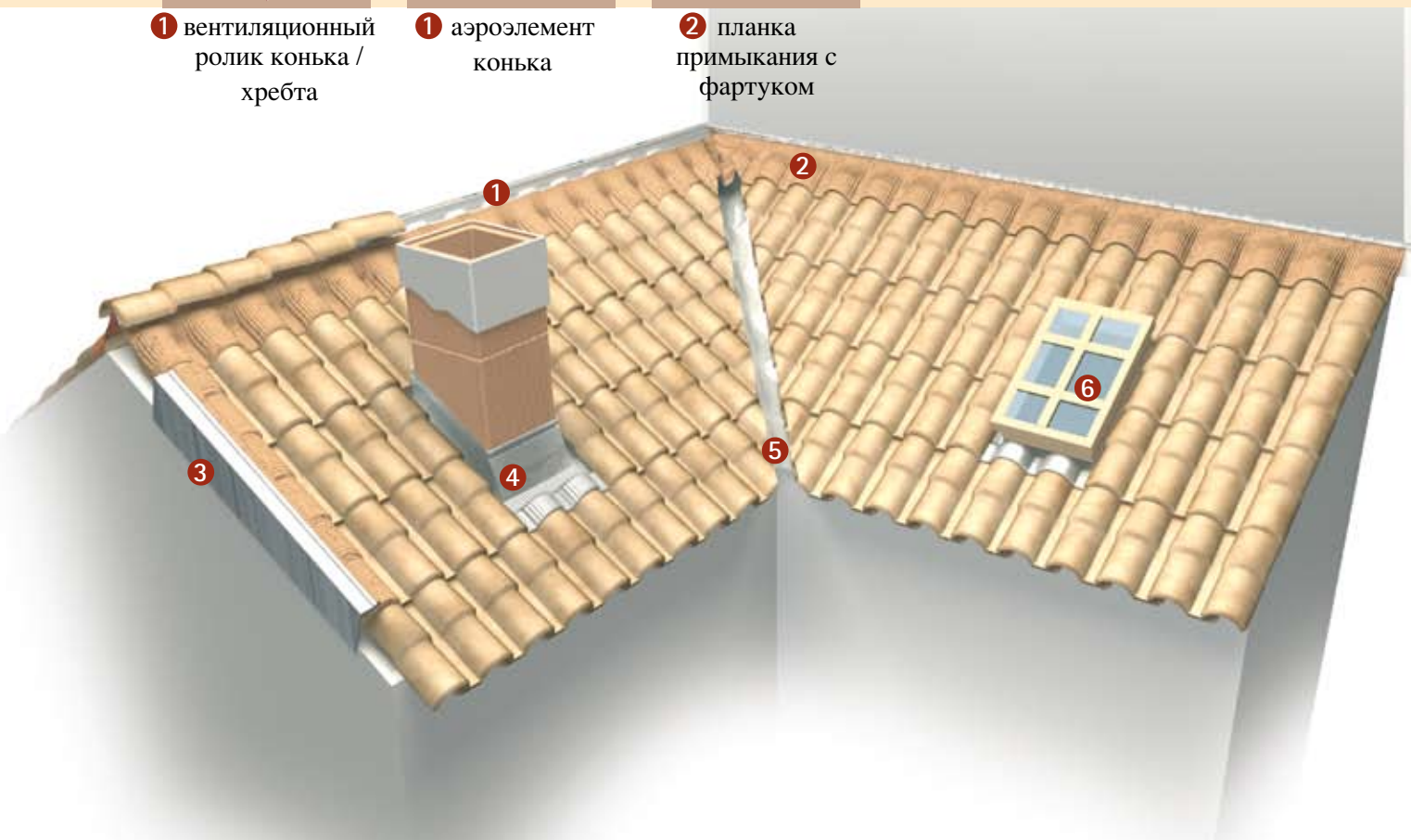
1 вентиляционный ролик конька / хребта



1 аэроэлемент конька




2 планка примыкания с фартуком



3 планка примыкания с фартуком



4 оклад трубы



5 разжелобок эндовы



6 оклад люкарны

Декоративные Материалы

Кирпичи и облицовочная плитка


Компания Terreal предлагает широкий ассортимент современного декоративного материала из терракоты: кирпичи, облицовочная плитка.

Разнообразие стилей Terreal позволяет создать неповторимый образ Вашему зданию.



Классические ровные цвета и цвета с оттенками пламени

Terreal располагает полной гаммой кирпичей, плитки в ровных классических тонах и традиционных цветах. Ровные тона придают теплоту и мягкость оттенкам юга Франции. Различные цвета с оттенками пламени позволяют соблюдать все региональные традиции.



Классические ровные:



Классические с оттенками пламени:



Современные цвета

Terreal предлагает широкую гамму облицовочной плитки в современной цветовой гамме. Данная палитра цветов позволяет подчеркнуть изысканность современных проектов. Гамма представлена в шести цветах и двух типах поверхности: гладкой и песочной.





Кирпич и облицовочная плитка «Ручной формовки»

Эта новая линия кирпичей и плитки ручной формовки в итальянском стиле предлагает богатый выбор архитектурных решений для любых строений: традиционных или современных. Эта линия представлена в 12 цветах.



красный классический



розовый античный



бежевый классический



«Джиало» античный



ягодный



«Доджи» античный



Кирпичи и облицовочная плитка, покрытые эмалью

Terreal запускает новую линию кирпичей и облицовочной плитки, покрытых эмалью. Это инновационное яркое и структурированное покрытие позволяет придать самым авангардистским проектам новые визуальные и архитектурные перспективы. Данная продукция имеется в 14 цветах.



белый №3



серый №11



синий №24



красный №21





Экспортный Отдел

TERREAL • 37, rue du Pieu • 78130 Les Mureaux • France
Tel: +33 130 904 215 • Fax: +33 130 904 268
export@terreal.com

www.terreal.com